Распространяется бесплатно Распространяется бесплатно Распространяется бесплатно



От Калининграда до Камчатки

Всероссийский прием граждан в Центрах справедливости

2–3

Проверь свою пенсию!



Где и как проверить накопленные баллы и стаж

9

Готовим без спешки



Вкусный праздник среди ноябрьских будней

15

ДОМОВОЙ СОВЕТ

Газета для тех, кто любит свой дом

НОЯБРЬ 2026 (11/239)

СОЦИАЛЬНЫЙ СЕРТИФИКАТ

в кружки и секции для ребенка



Многие родители даже не догадываются, что часть расходов на детские кружки, студии и секции может взять на себя государство. Для этого есть социальный сертификат дополнительного образования. Каждый год и для каждого ребенка от 5 до 18 лет в бюджете резервируется определенная сумма или количество учебных часов. Пока ребенок никуда не записан, средства за ним просто закреплены. Как только родители выбирают программу и заключают договор с образовательной организацией, туда направляются деньги. **Где получить сертификат, как активировать, какие кружки и секции можно оплатить – в материале «Домового».**

Стр. 10–11

ДОМ ПОПАЛ В ЗОНУ КРТ: СПОСОБЫ ЗАЩИТЫ

Под закон о комплексном развитии территорий подпадает 44% всех многоквартирных домов страны. А еще – частные дома, гаражи, садовые участки. От сноса недвижимости по решению местных властей не застрахован сегодня никто. Что делать, если жильцы против принудительного выселения? Ответы – в новой инструкции Центров справедливости

Подробнее на стр. 12

ИЗБАВИЛИ ПОСЕЛОК ОТ НЕЗАКОННОЙ АВТОМОЙКИ

Предприимчивые братья из Шексны организовали на своем участке автомойку и стирку ковров. Их не смутило, что участок предназначен для ИЖС, а пена и грязная вода затапливают соседние участки. Прокуратура и Роспотребнадзор бездействовали. Покончить с «мыльной оперой» пострадавшим помог вологодский Центр защиты прав граждан

Подробнее на стр. 14

ПОЗИЦИЯ



Сергей МИРОНОВ

Лидер партии СР

«Зарплата от 150 000 и больше квадратных метров»

Вот чего ждут семьи с одним ребенком от демографической политики государства. А если детей двое, трое? У партии СР есть предложения, где взять деньги на жилье и высокие доходы семей.

4

НАШ ИНСТРУКТАЖ

Что делать, если заблокировали счет из-за чужого долга



5

ХОРОШИЙ ВОПРОС

Как получить матпомощь от государства



6

ЗНАЙ СВОИ ПРАВА!

Неудачный капремонт дома: кто виноват и как исправить



7

«СПРАВЕДЛИВАЯ РОССИЯ» – не только название нашей партии. Это наша главная цель



Сергей МИРОНОВ
Председатель партии
«Справедливая Россия»
Лидер фракции СР в Госдуме РФ

Друзья! Наша партия создавалась и существует для защиты принципов социальной справедливости. Эти принципы нам удается воплощать в решениях государства и успешных партийных проектах. Среди таких – уникальный проект Центров защиты прав граждан.

Мы создали сеть из Центров, которые каждый день бесплатно помогают простым людям в разных уголках страны.

За эти годы Центры помогли вернуть гражданам свыше 76,5 млрд рублей. Тут и выплаченные долги по зарплатам, надбавки к пенсиям, отмена коммунальных поборов, новое жилье для льготников и переселенцев из аварийных домов. Это защита прав участников СВО, многодетных, потребителей товаров и услуг.

Победы Центров – яркий пример ежедневной борьбы нашей партии за интересы простых людей.







Всероссийский прием

ЦЕНТР ЗАЩИТЫ ПРАВ ГРАЖДАН
СПРАВЕДЛИВАЯ РОССИЯ

28 октября во всех Центрах справедливости прошел единый прием граждан. На самом деле двери Центров для всех, кто нуждается в правовой защите, открыты ежедневно вот уже 11 лет. Но Всероссийский прием правозащитники приурочили к 20-летнему юбилею парламентской партии «Справедливая Россия». В этот день посетителей Центров принимали депутаты и лидеры региональных отделений СР.

В МОСКОВСКОМ ЦЕНТРЕ защиты прав граждан прием вели заместитель председателя партии СР Руслан Татаринов и директор Фонда «ЦЗПГ» Сергей Ситников.

Москвич Владимир Чередниченко – летчик. Облетел весь Север и Сибирь. Трудился в суровом климате. А потом небо сменил на землю – перешел на таможню, которой посвятил еще десятки лет. Трудовой путь позволил ему выйти на заслуженный отдых досрочно. Но при расчете пенсии СФР «выкинул» 6 лет стажа!

Екатерина Гриднева из Подмосковья пожаловалась на нерадивых коммунальщиков, по чьей вине у нее затопило квартиру.

А Льва Друнцева, который много лет ухаживал за матерью – инвалидом I группы, СФР оставил без пенсии. Лев и документы переделал, как просили, и свидетелей приводил, но за отказом следовал отказ. Одна из сотрудниц Фонда сжалилась и посоветовала обратиться в Центр защиты прав граждан. Мол, только там помогут добиться назначения пенсии.



Руслан ТАТАРИНОВ

«Чем больше мы работаем с людьми, тем больше отмечаем, как увеличивается дистанция между человеком и властью. Отговорки, отписки, равнодушие. Наша партия и Центры защиты эту дистанцию сокращают.

Все обращения правозащитники взяли на контроль. По каждому уже готовы запросы в профильные ведомства, а при необходимости будут сделаны обращения от лидера партии СР Сергея Миронова.

В СВЕРДЛОВСКОЙ ОБЛАСТИ приемы граждан одновременно прошли в Нижнем Тагиле, Алапаевске, Тавде, Ревде и в Тугулымском городском округе. В Екатеринбурге жителей принимал депутат Госдумы, руководитель партийного проекта «Центры защиты прав граждан» Андрей Кузнецов.

Ольге Коржавиной из Екатеринбурга Соцфонд отказал в досрочной пенсии. И это несмотря на то, что женщина всю жизнь работала на промышленных предприятиях Урала: СФР отказался засчитать в стаж пять лет работы крановщицей.

А Надежда Топоркова обратилась от жителей целого города Артемовский. В ходе большого разговора решили, что большую часть вопросов для начала необходимо адресовать местной администрации, а если результата не будет, тогда подключится депутат Госдумы. Однако две проблемы Андрей Кузнецов взял в работу немедленно: это вопрос подземных родников, размывающих проезжую часть, и состояние заброшенного городского парка, который представляет реальную угрозу безопасности людей.



Андрей КУЗНЕЦОВ

«У наших Центров многолетний опыт решения самых сложных и, казалось бы, нерешаемых вопросов. Что важно: депутаты партии СР всегда работают в единой связке с правозащитниками. Зачастую это помогает восстановить справедливость оперативно, без судебных разбирательств.

от Калининграда до Камчатки



В Перми на совместном приеме участвовали депутат краевого Заксобрания Вероника Куликова, депутат Пермской городской Думы Марк Коробов и руководитель Центра Олег Денисов.

Житель Перми Владимир Николаевич пожаловался на управляющую компанию, которая 15 лет откладывает текущий ремонт дома. Правозащитники рекомендовали ему фиксировать все нарушения, для того чтобы потом сделать перерасчет в связи с нарушениями по содержанию жилья. А в ГЖИ будет направлен депутатский запрос.

В Нижнем Новгороде на совместный прием депутата Заксобрания Нижегородской области Татьяны Гриневич и руководителя нижегородского Центра Евгения Крылова пришли жены и матери участников СВО.

Пожаловались на задержки выплат и ошибки в документах, которые становятся причиной отказа в мерах поддержки участников СВО и их семей. Центр давно контактирует с Главной военной прокуратурой, поэтому все вопросы будут решены оперативно.

В Благовещенске сотрудники Центра справедливости и депутат Думы Владивостока Евгений Завгородний обсуждали с жителями Амурской области благоустройство придомовых территорий и переселение из ветхого и аварийного жилья.







В Чите в Центре справедливости встретились жители и депутаты разных уровней: Заксобрания Забайкальского края Александр Сетов и Думы города Читы Андрей Угрюмов.

– Многострадальную тему высоких коммунальных тарифов дополнила общегородская проблема транспортной доступности и состояния дорог, – рассказала руководитель забайкальского Центра справедливости Ольга Сущих.

В Калуге на прием к депутату областного Заксобрания Надежде Ефремовой пришла мать шестерых детей, которая попросила помощи в получении жилья.

Сразу несколько родителей школьников пожаловались на качество питания в учебных заведениях.

По всем обращениям депутат будет разбираться совместно с руководителем калужского Центра Натальей Угольниковой.

В Рязани депутата Думы Рязанского муниципального округа Светлану Меньшикову и руководителя Центра, депутата Думы города Рязани Евгения Никулкина посетили жители, которых волновали вопросы оформления льгот и пособий, пенсионные вопросы и проблемы получения региональных выплат семьям участников СВО.

В Самарской области справедливороссы провели прием во всех муниципалитетах. Больше всего жалоб – на высокие тарифы и низкое качество услуг в ЖКХ, растущие долги по зарплатам и перебои с соцподдержкой.

Руководитель Центра Наталья Масленникова отметила, что люди шли как с частными, так и с коллективными просьбами.

К примеру, к правозащитникам обратились представители от целого квартала жителей Тольятти. Попросили помочь в благоустройстве и содержании хоккейного корта.

В Пскове к депутату регионального Заксобрания Наталье Тудаковой и руководителю Центра Ольге Кожевниковой жители обратились с проблемой капремонта в старых деревянных двухэтажках. Жаловались на бездействие УК, на отказы семьям в детских пособиях по формальным причинам.

В Сыктывкаре депутат Госсовета Республики Коми Татьяна Саладина и депутат Совета Сыктывкара Станислав Штралер отвечали на вопросы жителей по темам ЖКХ, здравоохранения и аварийного жилья.

Одна история оказалась особенно вопиющей: женщину с детьми-подростками по суду выселили из ветхого жилья, не предоставив другое.

Семья съехала, но чиновники выписали штраф – по 10 000 рублей на каждого члена семьи – за то, что якобы продолжают жить в разрушенном доме.







ЦЕНТР ЗАЩИТЫ ПРАВ ГРАЖДАН

Как обратиться за помощью в Центры

- Найти ближайший филиал на сайте Центров справедливо-центр.рф и позвонить по указанному телефону региональной приемной для записи на прием;
- Оставить заявку на онлайн-консультацию на сайте справедливо-центр.рф;
- Задать вопрос юристам на сайте **справедливо-центр.рф;**
- Позвонить на федеральную горячую линию: **8-800-755-55-77** (звонок бесплатный).

Вся правовая помощь в Центрах оказывается бесплатно

Подготовили
Елена МАКСАКОВА, Евгения МАТАПОВА

За новые самолеты заплатят пассажиры?



«Справедливая Россия» против нового налога на воздух

Минтранс, Минпромторг и «Ростех» с удовольствием и бурно обсуждают идею ввести авиасборы с пассажиров на техобслуживание и строительство новых российских самолетов.



Сбор могут ввести уже с 2027 года. Предполагается, что его включат в стоимость авиабилетов. На внутренних рейсах предлагают взимать дополнительно по 500–800 рублей, на международных – от 1000 до 1500 рублей за каждый оформленный билет.

«Год тому назад россиян обязали скидываться на реконструкцию аэродромов. Фракция «Справедливая Россия» была единственной в парламенте, которая проголосовала против. Теперь новый налог за воздух. Никакие сборы отечественной авиации не помогут, если люди из-за них станут меньше летать, – предупреждает лидер справедливороссов Сергей Миронов.

Миронов отметил, что в обновлении нуждается не только авиаотрасль. Обновление нужно больницам, школам, системе ЖКХ. И за все это граждане уже платят – через действующие налоги, тарифы, взносы. Развитие авиации – это важная государственная задача. И финансировать решение этой задачи надо из федерального бюджета, а не из карманов граждан.

«Зарплата от 150 000 и больше квадратных метров»

Вот чего ждут семьи от демографической политики государства

Демографы провели опрос. У семей с одним ребенком спрашивали, что им нужно для рождения второго. Большинство назвали доход от 150 000 рублей и расширение жилплощади.

Ключевыми факторами для рождаемости остаются жилье и доходы. Значит, что надо срочно сделать государству? Предоставить господдержку по этим запросам граждан.

Но проект федерального бюджета на следующие три года этого не предусматривает.

Маткапитал обещали проиндексировать, но при этом сделали невыгодной семейную ипотеку и ужесточили критерии для получения детских пособий.

В партии считают, что, наоборот, надо снижать ставки по ипотеке, увеличивать пособия, в том числе на детей до трех лет, и делать безусловными выплаты для многодетных семей.

«Нужны новые демографические меры: прогрессия маткапитала с увеличением выплат на второго и последующих детей, а также отдельные прогрессивные выплаты на жилье, возрастающие с каждым ребенком, – подчеркивает лидер справедливороссов Сергей Миронов.



Деньги на социальные программы надо собирать с тех, у кого они есть. Речь о налоге на сверхприбыль банков, которые в этом году планируют получить больше 4 трлн прибыли, о полноценном налоге на роскошь и о повышении ставок НДФЛ на доходы от 250 млн рублей в год до 25–35%. А еще усилить борьбу с коррупцией, из-за которой государство теряет 6–8 трлн рублей ежегодно.

В том числе расширить механизм конфискации у родственников и бизнес-партнеров казнокрадов и исключить госзакупки у взаимозависимых лиц.

По оценке партии, эти меры дадут триллионы рублей госказне. Хватит на полноценный демографический разворот, который сегодня так жизненно необходим стране.

Верните

пенсионные накопления «молчунам»

Правительство одобрило законопроект Минфина о конвертации пенсионных накоплений «молчунов» в Программу долгосрочных сбережений (ПДС).

Деньги замороженной накопительной пенсии предлагают направить в специальный фонд с государственным участием. Управлять им будут ВЭБ.РФ и НПФ «ВТБ Пенсионный фонд».

Сергей МИРОНОВ:

Заморозка накопительной части пенсии в 2014 году подавалась как временная мера. Однако «временная заморозка» длится уже 12 лет. Очевидно, что идея с накопительной пенсией не сработала. Но что-то там все же накапало. Будет справедливо вернуть людям эти, пусть даже небольшие, деньги.

Миронов также отметил, что эффективность инвестирования пенсионных накоплений едва опережает реальную инфляцию.

С 2014 года суммарная официальная инфляция составила 120% – жизнь подорожала в 2,2 раза. А сбережения россиян за этот же период в результате инвестиционных операций Внешэкономбанка (по их отчетам) приумножились в 2,77 раза.

На первый взгляд, вроде бы «заработали». Но за те же 12 лет картофель подорожал в 5 раз, рыба и молоко – в 3,6 раза, мясо и ЖКХ-услуги – в 3–4 раза. Так что вернуть деньги гражданам будет гораздо честнее, нежели так и оставить их виртуальными и «крутить» в программах, которые еще не принесли результатов и дохода.

НАША СПРАВКА

Если деньги «молчунов» все же направят в Программу долгосрочных сбережений, следует знать, что снова будут недосягаемы. ПДС не предполагает их выдачи по первому требованию.

Забрать деньги без потерь можно:

- через 15 лет с момента заключения договора;
- при достижении возраста 55 лет для женщин и 60 лет для мужчин;
- в особых жизненных ситуациях (потеря кормильца, необходимость оплаты дорогостоящего лечения).

Если жизненные обстоятельства изменятся (например, понадобится крупная покупка или погашение долгов), использовать деньги из ПДС без потерь не получится.

К тому же риск обесценивания из-за высокой инфляции никто не отменял!

Государство инвестирует накопления в консервативные инструменты, по которым нет высокой доходности.

Общая фамилия = чужие долги?

Почти 20 лет жительницу Свердловской области Ольгу Жукову атаковали банки, коллекторы, налоговая и приставы. А все из-за полной тезки-должницы из Воронежа. С той же фамилией, именем, отчеством. И даже дата и год рождения совпадали.

Еще в 2007 году, после первой блокировки банковского счета женщина предоставила Службе судебных приставов все документы, подтверждающие, что нет у нее долгов и не было. Но это не помогло. Платежные поручения, требования, судебные приказы продолжали поступать из всех инстанций.

Чтобы защитить деньги и имущество, Ольга переписала имущество на дочь, а с мужем заключила брачный договор.

Но после очередного требования заплатить земельный налог за 2025 год Ольга в полном отчаянии пришла в екатеринбургский Центр защиты прав граждан.

«Идентифицировать должника необходимо по СНИЛС и ИНН, а не только по ФИО и дате рождения. Это закреплено в Законе №229-ФЗ. А ссылки, что в «программе ничего не поменять», – отговорки. Полное совпадение персональных данных у должника и его тезки не освобождает должностных лиц от проверки, – уточнила руководитель Центра в Свердловской области Ольга Атемасова.

Специалисты попросили вмешаться депутата Госдумы, руководителя проекта сети Центров защиты прав граждан справедливоросса Андрея Кузнецова. Парламентарий сделал запрос в прокуратуру Воронежской области. Ведомство подтвердило, что приставы не приняли достаточных мер, чтобы исключить ошибочные списания. После чего в базы судебных приставов и налоговой внесли отметку, что свердловчанка – двойник должника. Теперь взыскания по чужим долгам прекратятся.

Ежегодно тысячи россиян становятся заложниками чужих долгов.

Приставы открывают исполнительные производства по фамилии, имени и дате рождения. Чья-то недобросовестность оборачивается арестами счетов, блокировкой банковских карт и преследованием законопослушных граждан.

Так, в Йошкар-Оле на пенсионера ошибочно «повесили» долг в 38 млн рублей! За 11 лет Центры справедливости помогли 4560 россиянам списать чужие долги и вернуть незаконно удержанные 655,5 млн рублей.

Заблокировали счет из-за чужого долга. Что делать?

К сожалению, никто не застрахован от «человеческого фактора», когда по ошибке ваш счет арестуют, карту заблокируют или начнут списывать деньги с полного тезки-должника. Давайте разберемся, что делать в такой ситуации.



Банк имеет право на блокировку счета:

- по исполнительному листу от судебных приставов;
- по обращению арбитражного управляющего на основании Определения суда – если гражданин признан банкротом;
- по обращению взыскателей с судебным приказом.

Если банк заблокировал счет

После обращения арбитражного управляющего или взыскателя, который перепутал вас с полным тезкой, необходимо сразу уведомить сотрудников финансовой организации.

Для этого обратитесь в ближайшее банковское отделение с заявлением о разблокировке счета. К заявлению приложите документы, подтверждающие вашу личность.

Если судебные приставы «повесили» долг полного тезки

Надо незамедлительно обратиться с заявлением в подразделение ФССП, которое ведет исполнительное производство.

Заявление можно написать в произвольной форме. Если приставы удержали деньги в счет чужого долга, то в заявлении нужно указать все незаконно списанные суммы, номер исполнительного производства, свои паспортные данные, номер СНИЛС, ИНН, а также реквизиты для возврата средств. А при совпадении ФИО, даты рождения и места рождения потребуется история ранее выданных паспортов.

После подтверждения личности приставы должны незамедлительно отменить все наложенные ранее аресты и ограничения на имущество, а также вернуть деньги, списанные со счетов в банке.

Если деньги успели перечислить взыскателю, пристав должен обратиться с заявлением о возврате ошибочно перечисленных денег. Нормативно-правовые акты не установили сроки для такого обращения.

Но в Письме ФССП РФ от 29 мая 2017 года №00011/17/48684-ДА говорится, что все эти действия приставы должны совершить незамедлительно. Также судебные приставы должны занести данные двойника в Автоматизированную информационную систему Федеральной службы судебных приставов России, чтобы избежать путаницы в дальнейшем.

Если пристав никак не реагирует либо отказал, тогда жалуемся главному приставу – исполнителю региона, в прокуратуру или сразу в суд.

Ограничения на списания, которые приставы не берут в расчет

1. Списания из-за технических ошибок, когда человек вообще ничего не должен, а деньги списали.
2. Судебные приставы списали деньги, на которые запрещено обращать взыскания (перечень приведен в ст. 101 ФЗ «Об исполнительном производстве»).
3. Списали все деньги, ничего не оставив на жизнь. Приставы не имеют права удерживать с должника больше 50% от его доходов (зарплаты или пенсии). Однако, согласно закону «Об исполнительном производстве», в ряде случаев может быть удержана сумма до 70% (ст. 138 Трудового кодекса РФ).

Что делать, если на вас «повесили» долг однофамильца

Подробно на ***справедливо-центр.рф,*** *раздел* ***ФИНАНСЫ***



Александра ФАЛИНА



25 000 рублей на жизнь в кредит

*Тамара Михайлова** живет в частном секторе на окраине Томска. Одинокая пенсионерка привыкла считать каждую копейку: пенсии в 26 000 рублей едва хватает на самое необходимое – «коммуналку», лекарства и продукты.

Зима 2026 года перевернула ее и без того скромную жизнь.

На теплотрассе, проходящей через частный сектор, случилась авария. Эту теплоцентраль местные жители долгие годы ремонтировали за свой счет – за нее почему-то не отвечали ни город, ни ресурсная организация. Большинство соседей, устав скидываться на латания трубы, установили у себя газовые котлы. Но Тамара Александровна и еще несколько человек остались подключены к центральной теплотрассе.

Труба лопнула в лютый мороз. Чтобы не замерзнуть, соседи скинулись на очередной ремонт. Михайловой пришлось отдать почти 100 тысяч рублей.

А для этого оформить кредит – и теперь ее и без того скромные потребности «съедали» ежемесячные платежи по займу. Жить стало не на что.

«В трудных жизненных ситуациях мы помогаем гражданам воспользоваться законным правом на получение материальной помощи от государства. В Томской области размер безвозмездных выплат варьируется от 500 рублей и до трехкратной величины прожиточного минимума. Условия указаны в областном Законе от 8 октября 2014 года №130-ОЗ, – разъяснил руководитель Центра защиты прав граждан депутат Думы города Томска Юрий Полонянкин.

Правозащитник сделал запрос в городское Управление социальной политики. Власти выделили Михайловой 25 000 рублей на первоочередные нужды.

Имя и фамилия изменены по просьбе заявительницы.

Елена МАКСАКОВА

Трудная жизненная ситуация – так официально называется ситуация, когда человек не в состоянии справиться с обстоятельствами сам, без посторонней помощи.

Как получить матпомощь от государства



Внезапная потеря кормильца, инвалидность, безработица, неспособность к самообслуживанию в связи с преклонным возрастом или тяжелой болезнью, сиротство, многодетность, утрата или отсутствие места жительства.

Помощь попавшим в такую ситуацию оказывается адресно после рассмотрения в индивидуальном порядке причин для критического положения.

Помощь может оказываться как в денежной, так и в натуральной форме. К натуральным видам помощи относятся, к примеру, продуктовый набор, одежда, обувь, социальные сертификаты на приобретение товаров первой необходимости и т. п.

Виды и размеры помощи при трудных жизненных ситуациях каждый регион устанавливает самостоятельно.

КТО ИМЕЕТ ПРАВО НА ДЕНЕЖНУЮ ПОМОЩЬ

В соответствии со ст. 7 Федерального закона №178-ФЗ, право на получение социальной помощи за счет государства или регионов имеют граждане, чей среднедушевой доход ниже величины прожиточного минимума, утвержденного субъектом РФ.

В этот список входят малоимущие семьи, малоимущие одиноко проживающие граждане, семьи и граждане, которые пострадали вследствие катастроф, чрезвычайных происшествий и стихийных бедствий, ряд иных категорий льготников.

Дополнительно каждый регион может самостоятельно выбирать и устанавливать категории получателей.

Как правило, денежный размер безвозмездной помощи равен установленному в регионе прожиточному минимуму. Но в некоторых регионах единовременная денежная выплата гораздо выше.

Как правило, денежная выплата предоставляется единоразово. Размер выплаты определяется на уровне субъекта, но не должен превышать фактические расходы семьи на преодоление сложной ситуации.

К примеру, в Якутии многодетной семье для покупки продуктов питания и одежды выделят один прожиточный минимум, одинокому пенсионеру – 0,5 прожиточного минимума.

Для погорельцев при полной утрате жилища в результате пожара выделят до 5 прожиточных минимумов, при частичной – минимум в двукратном размере.

Мерилом помощи может стать не только установленный в регионе размер прожиточного минимума.

Например, в той же Томской области власти готовы компенсировать лечение ребенка в размере до 50 тысяч рублей, в случае если лечение является дорогостоящим, а доход семьи не покрывает затраты.

Виды материальной помощи и условия получения

Подробно на ***справедливо-центр.рф,*** *раздел* ***ЛЬГОТНИКАМ***



В некоторых регионах гражданам, попавшим в трудную жизненную ситуацию, предоставляют социальные сертификаты на приобретение товаров или услуг, вузы вводят социальные стипендии. А если человек воспользуется социальным контрактом, помогают трудоустроиться или открыть собственное дело.

ВАЖНО ЗНАТЬ!

Единовременная выплата не отменяет и не замещает другие социальные выплаты, назначенные получателю льгот и других мер поддержки.

МАТПОМОЩЬ НЕ ОТМЕНЯЕТ ДРУГИЕ ВЫПЛАТЫ

Адресная социальная помощь – это не основная льгота или пособие.

При получении такой поддержки вы не лишаетесь права на другие выплаты! К примеру, на выплаты, которые положены матерям-одиночкам или малоимущим семьям.

Матпомощь не связана с назначенным пособием по безработице. Так что и в этом случае одновременно можно получить оба вида помощи.

Заключение социального контракта также не является основанием для прекращения других мер государственной поддержки.



Новосибирский Центр защиты прав граждан и депутат-справедливоросс помогли матери участника СВО отремонтировать крышу сарая

Своих не бросаем!

Оба сына жительницы Новосибирской области *Инны Вашутиной подписали контракты и ушли на СВО. Младший после тяжелого боевого ранения пережил ампутацию обеих ног. Старший сын все еще на передовой. На плечах пожилой матери все хозяйство и уход за сыном-инвалидом.**

Семья живет в небольшом старом доме. Дворовые постройки тоже давно на ладан дышат. Так, летом начало заливать сарай, где хранятся припасы и инструменты.

Своими силами ремонт сарая Инне было не осилить, а нанимать рабочих – не на что. Ее скромная пенсия и пенсия по инвалидности сына уходят на его реабилитацию и лекарства.

Просьбы помочь с ремонтом, в том числе обращения в местную администрацию, не увенчались успехом. Со своей бедой Инна пришла на совместный прием специалистов новосибирского Центра защиты прав граждан с депутатом Госдумы справедливороссом Александром Аксененко.

«Очевидно, что семья оказалась в трудной жизненной ситуации. Государство обязано помогать таким семьям. Тем более когда речь об участниках СВО. Но чтобы получить безвозмездную денежную помощь из регионального бюджета, нужно собрать пакет документов и ждать 30 дней решения. А за окном уже дождливая осень. Мы нашли подрядчика для замены кровли самостоятельно, – рассказал руководитель новосибирского Центра Алексей Надежкин.

Крышу сарая отремонтировали. Пенсионерка поблагодарила правозащитников за оперативную помощь.

Имя и фамилия изменены по просьбе заявительницы.

Вот так наремонтировали...

После неудачного капремонта рухнул потолок в историческом доме Смоленска. Привлечь Фонд капремонта к ответственности помог Центр справедливости

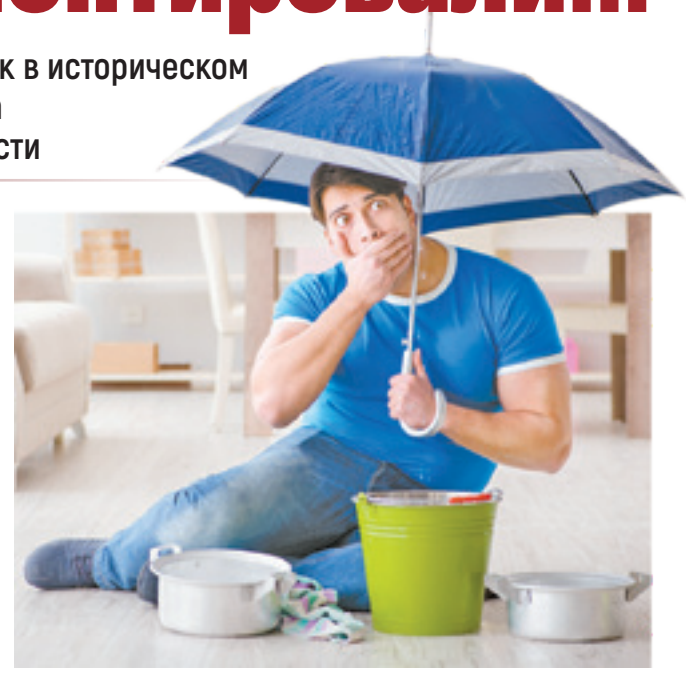

Трехэтажный жилой дом на улице Коненкова, 3 – гордость исторического центра Смоленска. Здание 1947 года постройки – с фронтонами, пилястрами и другими декоративными элементами на фасаде – признано памятником архитектуры регионального значения. Впрочем, красивый облик сохранился только снаружи, а с внутренними коммуникациями тут настоящая беда.

Три года жительница дома Нэлли Семенова билась с коммунальщиками, чтобы те отремонтировали дырявую кровлю. После каждого ливня и таяния снега ее квартиру на верхнем этаже нещадно заливало.

Протечки полностью испортили ремонт: обои отклеились, на потолке появились разводы и пятна, но к ремонту УК «Городская управляющая компания» не приступала. Ждали капремонта.

Летом 2026 года долгожданный капремонт начали. И, о чудо, как раз с ремонта крыши. Однако отремонтировали крышу так, что на кухне Нэлли Семеновой обрушился потолок: не выдержало деревянное перекрытие.

Женщина сразу же подала жалобу в управляющую компанию. Но там ответили, что за работы по капитальному ремонту ответственности не несут. Что же теперь делать?

За консультацией Семенова обратилась в смоленский Центр справедливости.

«За действия подрядчика в ходе капитальных работ отвечает региональный Фонд капремонта. Именно туда нужно обращаться, если во время капремонта повреждено имущество собственников МКД.

Об этом говорится в п. 11. ч. 2 ст. 182 ЖК РФ. А для памятников архитектуры закон устанавливает особые требования. Требования касаются в том числе квалификации подрядчика – проводить ремонт должны аттестованные специалисты, – подчеркивает руководитель Центра Яна Яночкина.

Регоператор провел проверку, вину признал и обязал подрядную организацию оперативно устранить последствия за свой счет.

Неудачный капремонт дома: кто виноват и как исправить

Жилищным законодательством предусмотрен гарантийный срок, в течение которого исполнитель работ по капремонту обязан устранить обнаруженные дефекты.

ЕСЛИ ДЕНЬГИ НА КАПРЕМОНТ В «ОБЩЕМ КОТЛЕ»

В случае формирования Фонда капремонта на счете Регоператора договор, заключенный с подрядной организацией, должен предусматривать в том числе установление гарантийного срока на оказанные услуги и выполненные работы – не менее пяти лет с момента подписания Акта приемки таких работ. А также обязательства подрядных организаций по устранению выявленных нарушений в разумный срок, за свой счет и своими силами.

ЕСЛИ ДЕНЬГИ НА СПЕЦСЧЕТЕ ДОМА

В случае формирования Фонда капремонта на спецсчете гарантийные обязательства подрядной организации устанавливаются в Договоре на оказание услуг и выполнение работ по капремонту.

Во всех случаях законченные капремонтом отдельные элементы многоквартирного дома, например крыши, фасады, фундаменты или сочетание нескольких таких элементов, принимают по мере готовности ввода в эксплуатацию рабочие комиссии с последующим предъявлением их приемочной комиссии, принимающей объект в целом.

ВАЖНО ЗНАТЬ!

Все обнаруженные в процессе осмотра дома недочеты в обязательном порядке фиксируются в предварительном Акте приема-передачи работ.

Этот документ оформляется при наличии претензий к качеству работ, а окончательный Акт подписывается уже после устранения дефектов.

Как наказать подрядчика за некачественный ремонт

Подробнее на ***справедливо-центр.рф,*** *раздел* ***ДОСТУПНОЕ ЖИЛЬЕ***



Подготовила Елена МАКСАКОВА

Просрочка заработной платы – ситуация неприятная, но не безвыходная. На стороне сотрудника закон и несколько эффективных инструментов, чтобы добиться своего.

Что делать, если не платят зарплату



Как правильно должны платить

Не реже чем раз в полмесяца. Конкретные дни установлены во внутренних документах организации или в трудовом договоре.

- заработок перечисляют не позднее 15 календарных дней со дня окончания периода, за который он начислен;
- отпускные – не позднее чем за три дня до начала отпуска;
- расчет при увольнении – в день увольнения.

Компенсация за просрочку выплат

Если зарплату, отпускные или расчет при увольнении задержали, наниматель обязан выплатить денежное возмещение.

Его размер закреплен в ст. 236 ТК РФ – 1/150 ключевой ставки Банка России, действующей в периоды просрочки.

Возмещение считают со следующего дня после того, как зарплату должны были перечислить, и заканчивают днем, когда деньги реально пришли.

Отдельное заявление писать не нужно: деньги должны выдать вместе с долгом. Если часть зарплаты выплатили, возмещению подлежит остаток, который не выплачен.

Кормил обещаниями...

Сотрудница ЧОПа заставила начальника выплатить 50 000 рублей

Анастасия Иващук три месяца работала в одном из омских ЧОПов. Уволилась, а зарплату за отработанные смены так и не увидела. Девушка не раз напоминала начальнику о долге, но в ответ слышала: «завтра», «потом», «подожди». Через месяц ей все же выплатили 14 900 рублей. По словам Анастасии, недоплатив еще 50 000 рублей.

«Во-первых, зарплату должны выплачивать не реже чем раз в полмесяца – этот порядок закреплен в ст. 136 ТК РФ. Во-вторых, с работником обязаны полностью рассчитаться в день увольнения. Об этом говорится в ст. 140 ТК РФ. Налицо – двойное нарушение трудовых прав работника , – уточнила специалист омского Центра Алена Малыгина.

Правозащитники не только помогли Анастасии составить претензию в адрес работодателя, но и приняли участие в переговорах. В результате ЧОП выплатил девушке 50 000 рублей.

Куда жаловаться на нерадивого работодателя

Иногда, чтобы проблему решили, хватает письменной жалобы работодателю. Даже если это не помогло, у вас на руках будет доказательство, что вы писали, но вашу жалобу проигнорировали.

Если заработок задержали более чем на 15 дней, вы вправе письменно известить работодателя о приостановке работы (ст. 142 ТК РФ, но действует не для всех профессий).

Жалуемся в Трудовую инспекцию

Государственная инспекция труда (ГИТ) следит за соблюдением трудового законодательства.

Быстрее всего обратиться к трудовым инспекторам можно через портал онлайнинспекция.рф. Там удобный навигатор, вы сможете заполнить заявление и прикрепить нужные документы.

Жалобу рассмотрят в течение 30 дней. Если понадобится проверка, срок рассмотрения продлят не более чем на 30 дней. Вас обязательно поставят об этом в известность.

Если факты подтвердятся, инспектор выдаст работодателю предписание и может привлечь его к административной ответственности.

Чем поможет прокуратура

Надзорный орган тоже проверяет действия руководства и помогает восстановить нарушенные трудовые права.

Что делает прокуратура:

- направляет работодателю запрос и истребует нужные сведения;
- может выехать к работодателю;
- по итогам проверки выносит представление



об устранении нарушений, оно обязательно к исполнению;

- может выйти в суд в интересах заявителя.

Заявление рассматривают в течение 30 дней со дня регистрации.

Как обратиться с иском в суд

В суд можно обратиться на любом этапе трудового спора. Иск подается в районный суд по месту нахождения организации или по месту жительства сотрудника.

Госпошлину платить не надо. Помимо долга по зарплате можно требовать выплату за просрочку и компенсацию морального вреда.

Если долг по заработку не превышает 500 000 рублей, а вина нанимателя очевидна и им не оспаривается, можно обратиться к мировому судье с заявлением о выдаче судебного приказа.

К заявлению приложите документы, подтверждающие ваши требования, и документ, подтверждающий, что вы направили должнику копию этого заявления с приложениями (уведомление о вручении, почтовую квитанцию и др.)

Судебный приказ выносят в течение 10 дней без участия сторон. Он служит исполнительным документом. По заявлению приказ направляют судебному приставу. И уже тот воюет с нерадивым работодателем за долги по зарплате.

ОБРАТИТЕ ВНИМАНИЕ НА СРОКИ обращения в суд по трудовым спорам:

▶ **по зарплате и другим выплатам** – в течение **одного года со дня, когда эти суммы должны были быть выплачены** (ч. 2 ст. 392 ТК РФ). Этот срок применяется в том числе, если зарплату не начислили или начислили не полностью, в частности при увольнении;

▶ **при оспаривании увольнения** – в течение **одного месяца со дня вручения копии приказа об увольнении** или выдачи трудовой книжки (ч. 1 ст. 392 ТК РФ).

Важное уточнение! Если заработная плата была **начислена, но не выплачена**, а трудовые отношения продолжаются, срок обращения в суд не течет. Нарушение носит длящийся характер, и обязанность работодателя выплатить задержанные суммы сохраняется в течение всего срока действия трудового договора.

Если трудовые отношения прекращены, годичный срок отсчитывается с даты увольнения.

Елена МАКСАКОВА

Образцы заявлений работодателю и в трудовую инспекцию *в инструкции на* ***справедливо-центр.рф,*** *раздел* ***ТРУДОВЫЕ ПРАВА***



Где проверить
НАКОПЛЕННЫЕ БАЛЛЫ И СТАЖ



Достижения пенсионного возраста в России недостаточно для назначения страховой пенсии по старости

Понадобится определенное количество страхового стажа (в 2026 году – не меньше 15 лет) и индивидуальных пенсионных коэффициентов (в 2026 году – не меньше 30 ИПК). Поэтому проверьте, какие данные о вашем трудовом стаже и заработке учел Социальный фонд.

Все сведения о вашем страховом стаже, начисленных пенсионных коэффициентах и взносах, перечисленных за вас работодателями, а также пенсионных накоплениях хранятся в виде электронной записи на индивидуальном лицевом счете (ИЛС) в СФР.

Передавать данные о занимаемой вами должности, заработке, оплаченных взносах обязан работодатель.

Если данные не поступили, пришли с ошибкой или были переданы не за все периоды вашей деятельности, в трудовой биографии появится пробел. А значит, будет потеряна часть стажа и пенсионных баллов.

Вот почему проверить сведения лучше до выхода на пенсию.

Сделать это несложно. Надо запросить Выписку из ИЛС в Социальном фонде России. Это бесплатно.

Как получить Выписку из ИЛС

1. Получить в клиентской службе территориального отделения СФР по месту проживания

С собой потребуется взять паспорт и СНИЛС. Документ выдадут сразу.

2. Получить в любом МФЦ

Также потребуется паспорт и СНИЛС. Документ выдадут сразу, формат – бумажный или электронный – на ваш выбор.

3. Скачать онлайн из банковского приложения

Оговоримся: не все банки предоставляют такую услугу. Но банки федерального значения предоставляют. К примеру, Сбербанк сформирует по вашему запросу такой документ.

Можно заказать справку, которая уже сформирована на «Госуслугах».

Для этого в приложении или веб-версии банка нужно открыть «Все сервисы», затем «Госуслуги», после этого «Все справки» и выбрать документ с названием «Сведения о состоянии индивидуального лицевого счета застрахованного лица». Документ сформируют в течение нескольких минут. Он содержит усиленную квалифицированную электронную подпись.

Бумажную версию с печатью банка можно получить в отделении. Юридическая сила у такой справки такая же, как у исходного электронного документа.

Можно посмотреть сведения о баллах и стаже без заказа отдельной справки.

К примеру, в приложении Сбера есть раздел «Пенсии», который работает через интеграцию с «Госуслугами». Там отображаются накопленные пенсионные коэффициенты, стаж и информация о том, где находятся накопления. Раздел можно найти через поиск по слову «Пенсии».

4. Получить письмом через «Почту России»

Заявление о предоставлении Выписки из индивидуального лицевого счета направляется в Социальный фонд по почте. Неудобство в том, что потребуется поход к нотариусу. А на это нужны время и деньги! Ваша подпись на заявлении должна быть заверена нотариусом. К заявлению прикладывается нотариально заверенная копия паспорта.

В заявлении указываются способ получения ответа и адрес.

Срок подготовки выписки составляет не более 10 дней с момента поступления заявления в Фонд.

Этот срок может увеличиться на время доставки письма. Ответ направляется тем способом, который указан в заявлении: лично, заказным письмом или на электронную почту.

Способ подходит тем, кто не пользуется интернетом, проживает далеко от клиентской службы СФР или МФЦ.

5. Скачать онлайн, на портале «Госуслуги» (это самый оперативный вариант)

Как заказать Выписку через «Госуслуги»

1. Войдите в Личный кабинет портала «Госуслуги»

Откройте портал «Госуслуги» или мобильное приложение. Авторизуйтесь под своей учетной записью.

Если вход выполняется впервые, потребуется подтвержденная учетная запись.

2. Найдите услугу и отправьте запрос

Найти через раздел «Услуги»

- В верхнем меню выберите «Услуги».
- Откройте подраздел «Пенсии и пособия» либо «Пенсия» (название может незначительно отличаться в зависимости от версии приложения).
- В списке найдите строку «Выписка из лицевого счета в СФР» либо «Выписка о состоянии лицевого счета в СФР».
- Нажмите кнопку «Получить выписку».

Найти через робота Макса

- В строке поиска или в чате с помощником введите запрос «Узнать стаж работы» или «Выписка из лицевого счета СФР».
- Робот предложит нужный вариант – «О состоянии лицевого счета СФР». Можно также воспользоваться поисковой строкой портала и ввести слово «выписка» – система покажет подходящую услугу.
- На странице услуги нажмите кнопку «Получить выписку».
- Проверьте персональные данные, которые заполнятся автоматически. Подтвердите отправку запроса.

Выписка формируется в течение дня. Однако на практике поступит в Личный кабинет в течение пяти минут.

Когда документ будет готов, на портал и электронную почту придет уведомление.

3. Скачайте Выписку или распечатайте

Готовый документ откроется в Личном кабинете в разделе уведомлений или в истории заявлений. Его можно скачать, сохранить или распечатать.

Особое внимание уделите периодам работы до 2002 года (если работали в тот период времени). Так как система персонифицированного учета заработала в полную силу только после 2002 года. Более ранние периоды часто отсутствуют в электронной базе СФР. А значит, может быть потерян стаж, не зачтены нестраховые периоды и т. п.



Подробнее о том, как восстановить стаж – на справедливо-центр.рф, раздел ПЕНСИОНЕРАМ

СОЦИАЛЬНЫЙ СЕРТИФИКАТ в кружки и секции для ребенка



Андрей КУЗНЕЦОВ

депутат Госдумы РФ от партии «Справедливая Россия», руководитель проекта сети Центров защиты прав граждан

Кто сможет бесплатно посещать кружки и секции. Где и как получить. На что можно потратить деньги и учебные часы.

Дорогие друзья, многие не знают, что часть расходов семьи на кружки, студии и секции для детей может взять на себя государство. Называется такая мера господдержки «социальный сертификат дополнительного образования».

Механизм соцподдержки напоминает материнский капитал: государство резервирует конкретную сумму или количество учебных часов для дополнительного образования каждого ребенка. Как только вы записали его в кружок или секцию, средства перечисляют в образовательную организацию.

В инструкции Центров защиты прав граждан расскажем, кто из детей имеет право на социальный сертификат, как его активировать и использовать вплоть до исполнения ребенку 18 лет.

Подробная инструкция на справедливо-центр.рф, раздел СЕМЬЯ.



Преимущества социального сертификата

1. Сертификат выписан, даже если вы не слышали об этом

Пока ребенок никуда не записан, средства за ним просто закреплены. Как только семья выбирает программу и заключает договор с образовательной организацией, оплата уходит той организации, которая проводит занятия.

2. Номинал исчисляется в часах или в рублях

В сертификате будет отражаться либо количество доступных занятий, либо сумма для оплаты выбранной программы. Остается только подобрать ту программу, которая заинтересовала вашего ребенка.

3. Можно пользоваться государственными и частными услугами

Для родителей это возможность экономии собственных средств на достаточно дорогостоящих частных образовательных услугах.

4. Можно продлевать обучение на следующий год

Если ребенок записан на многолетнюю программу, у него есть преимущественное право на получение объема часов или денег на сертификат в новом календарном году.

5. Можно доплачивать, если не хватило средств сертификата

Если ребенок выбрал несколько программ, количество часов (или объем средств) по которым превышает номинал сертификата, родитель может разделить оплату: частично оплатить обучение социальным сертификатом, а оставшуюся часть – за счет собственных средств.

6. Можно отказаться от кружка и не потерять деньги

Если ребенку не понравилось выбранное направление, можно расторгнуть договор с образовательным учреждением и выбрать другое. Неиспользованные средства возвращаются на счет сертификата.

7. Полная интеграция с порталом «Госуслуги»

Данные по социальному сертификату есть в Личном кабинете родителя на «Госуслугах». Это позволяет контролировать баланс сертификата и видеть заключенные договоры на обучение.

Сколько денег на сертификате

Сертификат для каждого ребенка выпускают один раз, а затем только ежегодно пополняют. Продлевать сертификат или получать его заново каждый год не нужно.

Сроки пополнения баланса могут различаться в муниципалитетах, но обычно это происходит автоматически в январе и сразу на год. Номинал сертификата может быть в рублях или в часах занятий.

«Денежный номинал» – это когда баланс сертификата раз в год пополняется на определенную сумму, которая затем списывается при оплате выбранных кружков и секций.

«Часовой номинал» – это когда регион выдает общее количество часов на занятия в год или предельную недельную нагрузку (например, 30–40 часов в год, или 2–5 часов в неделю). При посещении кружков и секций ребенок расходует эти часы.

В некоторых регионах номинал сертификата комбинированный: есть и определенная денежная сумма, и лимит часов на занятия.

Рубли или часы будут на балансе сертификата, зависит от региона проживания.

Выделенная на бесплатное образование ребенка сумма может зависеть от трех факторов:

- ***Возможности местного бюджета***

Ребенку могут выделить определенное количество занятий в неделю или определенное количество часов в месяц.

- ***Возраст ребенка***

В зависимости от возраста ребенка может отличаться количество выделенных денежных средств или часов занятий.

- ***Направленность выбранных образовательных программ***

К примеру, ребенок выбирает техническую и спортивную направленность. Записывается в кружок робототехники и занимается плаванием в бассейне. Стоить такие занятия могут довольно дорого. Если спустя какое-то время баланс станет нулевым, записаться в другой бесплатный кружок не получится до 1 января следующего года, пока на сертификат не начислят новый номинал. Поэтому родителям необходимо будет доплатить за занятия из своего кармана либо расторгнуть договор с образовательными организациями.

ВАЖНО ЗНАТЬ!

Сертификатом оплачиваются только программы, размещенные в региональном навигаторе допобразования, которые входят в перечень сертифицированных организаций.

Форма собственности значения не имеет. Это может быть муниципальный Дом творчества или частная студия танцев. Главное – частная студия должна быть в перечне сертифицированных организаций и принимать оплату сертификатом.

Кому из детей положен

Право на социальный сертификат имеют все дети в возрасте от 5 лет и до наступления совершеннолетия – 18 лет.

Если ребенок начал заниматься даже в 17 лет, он может продолжать занятия вплоть до дня рождения, когда ему исполнится 18 лет.

Гражданство ребенка и школьная успеваемость тоже не имеют значения. Не играет роли, учится ребенок на дому, в обычной или частной школе.

Главное условие – ребенок должен быть зарегистрирован в том регионе, где оформляется сертификат и где действует программа ПФДО.

При этом регистрация может быть как постоянной, так и временной. До 14 лет сертификат оформляет законный представитель: родитель, опекун или попечитель. После получения паспорта подросток может самостоятельно воспользоваться сертификатом.



Как получить сертификат



Выбор способа получения сертификата зависит от региона проживания. Часть регионов работает через портал персонифицированного дополнительного образования ПФДО (сайт pfdo.ru), а часть – через специализированный навигатор дополнительного образования детей Inlearno (сайт dopportal.ru).

В конце печатной версии инструкции, размещенной на сайте Центров справедливо-центр.рф (раздел СЕМЬЯ), приведен перечень регионов, которые подключены к порталу ПФДО, и тех, что включены в навигатор дополнительного образования Inlearno.

Есть еще один способ записать ребенка в кружок – через портал «Госуслуги».

Также это можно сделать лично, обратившись в муниципальный опорный центр (специальную организацию при органах местного самоуправления).

Как оформить через портал pfdo.ru

- Откройте главную страницу портала по адресу pfdo.ru.
- Нажмите «Получить сертификат» в правом верхнем углу.
- Найдите свой регион на карте или в списке под картой.
- Нажмите «Подать заявление».
- Затем выберите «Получить сертификат».
- Заполните анкету на ребенка. Внимательно проверьте данные. После отправки заявление попадет в систему.

Как оформить через региональный навигатор на dopportal.ru

На главной странице вкладка «Найди Навигатор своего региона на карте». Если при переходе нашли свой регион – нажмите: вы попадете на страничку навигатора вашего региона.

- Откройте сайт навигатора своего региона (в поисковике наберите «Региональный навигатор дополнительного образования в (тут название вашей области)».
- Нажмите «Регистрация». Заполните анкету родителя.
- Подтвердите почту по ссылке из письма.
- Затем войдите в Личный кабинет.
- Откройте вкладку «Дети».
- Нажмите «Добавить ребенка».
- Заполните анкету и сохраните ее.
- После этого нажмите «Получить сертификат».

Как оформить через портал «Госуслуги»

Понадобится подтвержденная учетная запись на «Госуслугах».

- Зайдите в раздел «Образование».
- Выберите «Запись в кружки и секции».
- Укажите регион, муниципалитет и год поступления.
- Найдите кружок с пометкой «Возможна оплата сертификатом».
- Выберите группу и дату начала занятий.
- В способе оплаты отметьте «Оплата сертификатом».
- Внесите сведения о ребенке. Они заполнятся автоматически, если информация о ребенке добавлена в ваш Личный кабинет.
- Подтвердите свои данные.
- Дождитесь выпуска сертификата: он сформируется автоматически в течение 30 секунд. Если сертификат не появился, отправьте запрос повторно.
- Проверьте и при необходимости запишите данные сертификата: номер, баланс, ФИО ребенка, регион выпуска.
- Отправьте заявление на зачисление. Заявление рассмотрят в течение 7 рабочих дней. Если есть вступительные испытания, срок зачисления может увеличиться до 45 рабочих дней. Уведомление о зачислении в кружок или секцию придет в ваш Личный кабинет.

Как оформить лично в муниципальном опорном центре допобразования (МОЦ)

Можно лично обратиться в уполномоченное учреждение своего муниципалитета. Уточнить подробнее можно в муниципальном Департаменте образования. Сотрудник создаст реестровую запись. Вы подпишете заявление. При личном визите в МОЦ могут потребоваться оригиналы документов.

Как активировать сертификат

Через «Госуслуги»

Активировать его не нужно. Он начинает действовать автоматически, как только ребенка зачислят в кружок или секцию.

Если оформлен на портале ПФДО

Первый способ – прямо в заявлении на сертификат.

Когда будете заполнять заявление на портале ПФДО, поставьте галочку «Прошу активировать сертификат без необходимости моего очного посещения центра активации».

Второй способ – тоже онлайн. Если заявление уже подали, а галочку не ставили, сфотографируйте документы ребенка и отправьте на почту организации, которая занимается активацией сертификатов в вашем муниципалитете. Адрес и почту можно найти на региональном портале ПФДО.

Третий способ – лично подав оригиналы документов в эту же организацию. Сотрудник проверит документы и активирует сертификат.

Если оформлен через региональный навигатор

Зайдите в Личный кабинет, откройте вкладку «Дети» и нажмите кнопку «Активировать сертификат».

Как записать ребенка в кружок

Если сертификат оформлен через специализированные порталы

- Зайдите в Личный кабинет.
- Выберите подходящую программу (кружок, студию или секцию).
- Нажмите «Записаться». Это и есть ваша заявка на зачисление.
- Кабинет покажет остаток на сертификате, чтобы вы сразу видели, хватит ли денег.
- Дальше нужно один раз прийти лично в само образовательное учреждение, чтобы подписать договор.

Только после подписания договора деньги с сертификата закрепляются за этим кружком. До этого момента запись еще не окончательная. Если ребенок уже ходил на эту программу раньше, заново ничего подписывать не нужно. Деньги спишутся автоматически при продлении.

Если сертификат оформлен через «Госуслуги»

Если сертификат был оформлен через портал «Госуслуги», при получении сертификата вы уже выбирали нужный кружок, программу или секцию. Организация проверит ваши данные и зачислит ребенка самостоятельно.

Перед подписанием договора с кружком обязательно уточните несколько условий. Сколько занятий и часов включено в оплату? Какова полная стоимость программы? Какая сумма потребуется сверх сертификата, если его номинала не хватит? И на каких основаниях договор можно расторгнуть?

Если ребенку не понравятся занятия, подайте в организацию заявление об отчислении. В таком случае неиспользованные деньги или часы вернутся на счет.

Под закон о комплексном развитии территорий подпадает 44% всех многоквартирных домов страны. А еще есть частные дома, гаражи, садовые участки. От сноса недвижимости по решению местных властей сегодня не застрахован никто.

ВЕЗДЕСУЩАЯ РЕНОВАЦИЯ

Что предпринять, если ваш дом включили в зону комплексного развития территорий

Федеральный закон был принят 30 декабря 2020 года №494-ФЗ. Этим законом были внесены изменения в Градостроительный кодекс. Появилась новая глава 10, где собраны все правила и процедуры, по которым сегодня региональные власти утверждают программы КРТ.

4 августа 2026 года в закон о КРТ внесли новые изменения.

Положение собственников жилья снова оказалось неоднозначным. Одна часть изменений защищает права и деньги тех, кого просят съехать из дома, другая – усложняет возможность повлиять на сам факт сноса дома.

Почему сносят добротные дома

Программу комплексного развития территорий (КРТ) в народе называют «реновацией». В зоны КРТ включают дома, где живут сотни тысяч собственников и нанимателей жилья, а в нежилых помещениях работает чей-то бизнес по предоставлению товаров и услуг.

Как правило, это густонаселенные центральные районы муниципалитетов. Которые гораздо привлекательнее для застройщика, нежели трущобы на окраинах.

Земля здесь дороже, инфраструктура – есть. Можно строить торговые комплексы и бизнес-центры, возводить дома премиум-класса.

А чтобы обосновать снос крепких хрущевок или сталинок, достаточно написать, что те «не соответствуют стандартам».

Вторая проблема, с которой сталкиваются жители домов, включенных в зону КРТ, – это невыгодные условия и маленький размер возмещения за утрату имущества.

Где-то не размежевана земля, а значит, компенсацию за земельный участок не получить, где-то выкупной цены хватит лишь на жилье меньшей площади на окраине.

Тех жителей, которые отказываются покидать жилье, принуждают покинуть дом по решению суда.

Как защитить свои права, если снести решили вполне добротный квартал, а жители против

Как получить справедливое денежное возмещение или равнозначное жилье, если дом определен под снос

Подробно об этом в новой инструкции Центров справедливости на **справедливо-центр.рф**, раздел **ДОСТУПНОЕ ЖИЛЬЕ**



Где узнать, что дом в зоне КРТ

До принятия окончательного решения о КРТ уполномоченный орган обязан разработать и опубликовать проект решения о КРТ с определением зон и перечнем многоквартирных домов, которые планируют сносить или реконструировать.

Проект решения может быть размещен:

- на сайте Правительства региона (если решение принимается на региональном уровне);
- на сайте уполномоченного органа местного самоуправления;
- в государственной или муниципальной информационной системе для общественных обсуждений (в Москве, например, в «Активном гражданине»);
- на информационных стендах около здания местной администрации и на территории, где планируется реновация.

Что делать? Следите за официальными сайтами органов власти и информационными досками. Если слышали о планах КРТ в вашем районе из СМИ или местных чатов, но не можете найти информацию, направьте запрос в местную администрацию.

В запросе уточните:

- подготовлен ли проект решения о КРТ;
- входит ли конкретный дом в его границы;
- что запланировано: снос или реконструкция;
- утвердили или нет (если утвердили, то когда) документацию по планировке территории;
- кто реализует проект.

Также можно проверить карту градостроительного зонирования – часть правил землепользования и застройки (ПЗЗ). ПЗЗ с картами должны быть опубликованы в открытом доступе.

Обычно ПЗЗ опубликованы на региональных градостроительных порталах.

Но отсутствие выделенной зоны на карте не гарантирует, что реновация вашему кварталу или дому не грозит. Зоны КРТ могут быть отражены после начала проекта.

Как проверить, снесут или реконструируют

Федеральный закон (ч. 2 ст. 65 ГрК РФ) задает только общие рамки условий для КРТ. Конкретные критерии определяют регионы.

Поэтому в одном субъекте дом с износом, к примеру, в 65% снесут, а в другом могут не тронуть.

По общему правилу под снос определяют дома, если:

- дом признан аварийным и подлежит сносу или реконструкции;
- износ основных конструктивных элементов (крыши, стен, фундамента) превышает установленный в регионе порог;
- стоимость капремонта выше максимальной стоимости, установленной региональными властями;
- дом относится к типу панельки или хрущевки;
- в доме отсутствуют централизованные водоснабжение, отопление, канализация.

К сожалению, если власти решили снести квартал, их не остановят хорошее состояние дома, недавно проведенный капремонт или возмущение собственников, не разделивших градостроительные планы властей.

Но на раннем этапе повоевать за свой дом или район еще можно. Расскажем, что можно попробовать предпринять.

Как исключить из проекта на этапе обсуждения

1. Изучите региональную программу КРТ

Найдите региональный закон или постановление регионального Правительства о КРТ и посмотрите, какой порог износа и какие дополнительные условия для изъятия имущества установлены по региональной программе КРТ.

2. Посмотрите, что записано в решении о КРТ

В этом документе должно быть указано, что ждет ваш дом: **снос или реконструкция**. Если в решении снос, а дом, по вашему мнению, соответствует критериям для реконструкции (или не соответствует критериям для включения в КРТ вообще), это основание для спора.

3. Проверьте соответствие на «исторический» фактор

Наличие статуса объекта культурного наследия или нахождение в историческом квартале – основание для выбора реконструкции.

Если дом неаварийный и не соответствует региональным критериям (например, износ ниже порога), его не должны включать в КРТ. Это прямо следует из логики ч. 2 ст. 65 ГрК РФ и подтверждается региональными нормами.



Если дом попал в проект КРТ

Попробовать провести Общее собрание собственников и принять решение об исключении дома из проекта КРТ

При этом дом не был признан властями аварийным. А решение Общего собрания об исключении из проекта должно быть принято до проведения торгов на право заключения договора о КРТ.

Что значит «до торгов»? Попробуем объяснить простыми словами.

Представьте процедуру КРТ как последовательность шагов:

1. Власти публикуют проект решения о том, что ваш дом планируют снести или реконструировать.
2. Проходят Общие собрания собственников (ОСС): за или против изъятия (если дом неаварийный).
3. Власти принимают итоговое решение.
4. **Проводятся торги (аукцион), где выбирают застройщика, который и будет реализовывать проект.**

До четвертого этапа есть шанс повлиять на дальнейшую судьбу дома.

После торгов дом «закрепляется» в проекте окончательно, повлиять на это через ОСС уже нельзя. Процедура изъятия будет идти без учета мнения жителей по этому вопросу.

Если реализация проекта КРТ идет без торгов, решение об исключении дома из зоны КРТ должно быть принято до истечения срока, который отведен региональными или муниципальными властями на проведение Общего собрания собственников.

Федеральный закон (ч. 6 ст. 66 ГрК РФ) устанавливает лишь минимальную планку: этот срок не может быть меньше одного месяца со дня опубликования проекта решения о КРТ.

Конкретный период уточняйте в своем регионе.

Как провести собрание, чтобы спасти дом

Для исключения дома из проекта КРТ достаточно 1/3 голосов всех собственников жилых помещений. Голоса собственников нежилых помещений не учитываются.

Кто может инициировать собрание

Инициаторами ОСС по вопросу исключения МКД из проекта КРТ могут стать управляющая организация и собственники помещений.

Срок проведения собрания

Устанавливается региональными властями, но не может быть меньше одного месяца.

Как считают голоса

Общее собрание по вопросам КРТ правомочно, если на нем присутствует 50% + 1 голос от собственников всех жилых помещений в МКД.

Согласно ч. 3.2 ст. 45 ЖК РФ, в голосовании по вопросам КРТ имеют право принимать участие и наниматели жилых помещений.

Согласно ч. 1.3 ст. 46 ЖК РФ, решение принимается также отдельным кворумом:

- **более 2/3 голосов** от всех голосов собственников жилых помещений в доме – **при включении дома в КРТ** (бывает и такое, собственники просят о расселении);
- **более 1/3 голосов** собственников жилых помещений от общего числа таких голосов – **для исключения МКД из границ территории комплексного развития.**

Для собственников приватизированных квартир это означает, что наниматели – ваши союзники. Их голоса учитываются вместе с вашими при определении судьбы дома.

ВАЖНО ЗНАТЬ!

Для аварийных домов голосование не предусмотрено. Но жители аварийных домов вправе оспаривать решение властей о признании дома аварийным, законность изъятия недвижимого имущества, процедуру переселения и размер возмещения.

Само по себе голосование «против» еще не означает, что власти автоматически узнают о решении собственников. Протокол решений надо вовремя доставить в уполномоченный орган.

К Протоколу обязательно прикладываются:

- **реестр собственников** (или список лиц, принявших участие в голосовании);
- **бланки решений собственников** (бюллетени);
- документы, подтверждающие полномочия представителей (если голосовали не лично);
- **для нанимателей по договорам соцнайма** – копия договора, поскольку они голосуют как представители государства или муниципалитета.

Куда и в какие сроки подать Протокол решений

Копия Протокола с решениями собственников направляется в орган местного самоуправления (ОМСУ), на территории которого планируется КРТ.

Это может быть местная администрация или профильный Департамент (например, Департамент архитектуры или имущественных отношений – точное название зависит от структуры власти в вашем городе).

В большинстве регионов конкретного срока, до которого надо сдать документы, не установлено. Ориентируйтесь на то, что копия решения должна попасть в ОМСУ до истечения общего срока, отведенного на проведение ОСС (который в вашем регионе может составлять от 30 до 90 дней – это тоже надо выяснить заранее).

ВАЖНО ПОМНИТЬ!

Согласно ст. 32 и 46 ЖК РФ, копия Протокола Общего собрания должна быть направлена в орган государственного жилищного надзора (ГЖИ), а также инициатору КРТ (уполномоченному органу власти) не позднее чем через 10 дней после проведения собрания.

Самый надежный способ оперативно уведомить местные власти – подать пакет документов лично в канцелярию ОМСУ с отметкой о принятии.

Если Протокол решений собственников оформлен корректно, дом не должен быть включен в итоговое решение о КРТ.

Если власти не учтут решение Общего собрания собственников, это станет основанием, чтобы оспорить итоговое решение о КРТ в суде.



Больше года Оксана Волкова боролась с комиссионным магазином, который захватил стену под ее окном. Добиться сноса помог кемеровский Центр защиты прав граждан.



Победила самострой

Пристрой к дому на Радищева, 6 долгое время портил жизнь жительнице первого этажа. Сначала хозяева комиссионного магазина, оборудованного в подвале, сделали козырек над входом, затем возвели стены, а в заключение водрузили вывеску с подсветкой. Зимой из окна Оксана видела только сугроб снега на крыше пристройки. А в остальные времена года и суток ее квартиру заливал свет рекламной вывески.

Женщина жаловалась в УК, ГЖИ Кузбасса, МЧС, администрацию, Управление архитектуры и градостроительства и прокуратуру. Собственнику выдали предписание и только.

Тогда Оксана пошла в суд. Действия хозяев магазина признали незаконными из-за отсутствия согласия жильцов дома. Пристрой обязали разобрать.

Чтобы узаконить входную группу, владельцы комиссионки инициировали собрание собственников. И как будто даже получили одобрение дома. Заручившись протоколом решений, согласовали пристрой в Управлении градостроительства и архитектуры мэрии. На том история и закончилась бы. Но Оксана решила проконсультироваться со специалистами кемеровского Центра защиты прав граждан. Изучив протокол решений ОСС, правозащитники убедились: оснований возобновлять строительство входной группы у владельцев комиссионки не было.

«Для решения о передаче общего имущества в безвозмездное пользование нужно две трети голосов. Но столько вопросы повестки не набрали, – пояснила специалист Центра Людмила Светличная.

Правозащитники помогли Волковой обжаловать решение общего собрания в суде. Суд исковые требования удовлетворил. Владельца комиссионки обязали демонтировать конструкцию и привести фасад дома в первоначальный вид.

Правила подсчета голосов на ОСС: сколько нужно для каких решений

Подробно на ***справедливо-центр.рф,*** *раздел* ***ЖКХ***



Ну очень мокрое дело!

Жители Шексны одержали победу над незаконной автомойкой



Летом прошлого года соседи Елены Ковытиной организовали на своем участке автомойку и стирку ковров.

Предприимчивых братьев Сарсимбаевых не смутило, что участок предназначен для индивидуального жилищного строительства. И теперь мыльная пена и грязная вода регулярно заливали канавы и даже подтапливали соседние участки.

Как закончить «мыльную оперу»? С таким вопросом Елена обратилась в вологодский Центр защиты прав граждан.

«Согласно ст. 222 Гражданского кодекса РФ, самовольная постройка подлежит сносу осуществившим ее лицом. А ст. 304 ГК РФ дает собственнику право требовать устранения нарушений его права, даже если они не связаны с лишением владения.

Кроме того, ст. 42 Земельного кодекса РФ обязывает использовать участок по целевому назначению и не наносить вред окружающей среде, – пояснила руководитель Центра Валентина Зворыкина.

Центр попросил вмешаться депутата Законодательного Собрания Вологодской области справедливоросса Владимира Зворыкина. Тот направил запросы в администрацию города, налоговую инспекцию, природоохранную и областную прокуратуру, в водоканал.

Проверки выявили множество нарушений: конструкция мойки без фундамента, нет техусловий и технического плана, а использованная вода сливалась прямо в землю и близлежащий пруд.

Прокуратура вынесла Сарсимбаевым предостережение о недопустимости нарушений, а городская администрация обратилась в суд с требованием признать постройки незаконными и остановить бизнес.

Ответчики в суде иск не признали, но пообещали сменить целевое назначение участка и установить септик.

Их адвокат настаивал, что деятельность ведется вполне законная, постройка некапитальная и ничьи права не нарушает.

Но суд решил не рисковать здоровьем жителей поселка и обязал собственников демонтировать автомойку.

Куда пожаловаться на мутный бизнес соседа

Если на землях, предназначенных для ИЖС, ЛПХ или садоводства, ваши соседи открыли бизнес, это нарушает земельные, санитарные и экологические нормы. Жаловаться нужно сразу в несколько инстанций.



Росреестр

▶ **Причина:** участок используется не по назначению.

Инспекторы проведут проверку, зафиксируют факт нецелевого использования, выпишут штраф и предпишут прекратить незаконную деятельность. Заявление можно подать через сайт Росреестра.

Местные органы земельного контроля

▶ **Причина:** постройка возведена самовольно или используется под коммерцию без разрешительных документов.

Чиновники проверят законность строений. Самострой обяжут снести.

Роспотребнадзор

▶ **Причина:** нарушены санитарные нормы – шум, запахи, загрязнение воды или почвы.

Сотрудники замерят уровень шума, загрязнение воздуха, почвы, санитарные условия. Виновника могут оштрафовать.

Росприроднадзор

▶ **Причина:** автохимия загрязняет почву и грунтовые воды, неочищенные стоки попадают в землю или водоемы.

Специалисты посчитают ущерб окружающей среде и привлекут нарушителя к ответственности.

Природоохранная или районная прокуратура

▶ **Причина:** другие ведомства бездействуют или нужен общий надзор за соблюдением законов.

Прокуроры проведут проверку и внесут представления об устранении нарушений.

Подготовила Александра ФАЛИНА

Вкусный праздник среди ноябрьских будней



Ноябрь – месяц, когда за окном уже по-настоящему холодно и темно, а дома хочется тепла, света и чего-то сытного. Этот ужин задуман именно таким: без спешки, без сложных ресторанных приемов, но с продуктами, которые в это время года на пике вкуса. Тыква, грибы, коренья, поздние груши и горсть замороженной брусники создают ощущение уюта.

Наваристый грибной суп с перловкой

ИНГРЕДИЕНТЫ (4 порции):

свежие грибы (шампиньоны или лесные) – 400 г, перловка – 100 г, картофель – 3 средних клубня, морковь – 1 шт., лук репчатый – 1 шт., корень петрушки – небольшой кусочек (по желанию), растительное масло – 2 ст. ложки, сливочное масло – 20 г, лавровый лист – 1 шт., соль, перец – по вкусу, свежая зелень (укроп, петрушка) – для подачи, сметана – для подачи.

ПРИГОТОВЛЕНИЕ:

Перловку промыть и замочить в холодной воде на 1–2 часа (можно на ночь). Затем воду слить.

Грибы промыть, нарезать ломтиками. Если используете лесные грибы, предварительно отварите их 10–15 минут и слейте воду.

В кастрюле с толстым дном разогреть растительное и сливочное масло. Обжарить грибы на среднем огне до золотистого цвета, около 7–8 минут.

Лук нарезать мелкими кубиками, морковь – кружочками или небольшими кубиками. Добавить к грибам и обжаривать еще 5 минут.



Картофель очистить и нарезать кубиками. Корень петрушки нарезать тонко.

В кастрюлю к грибам и овощам добавить перловку, картофель, корень петрушки и лавровый лист. Залить 2 литрами горячей воды или овощного бульона. Довести до кипения, снять пену, посолить и варить на небольшом огне 30–35 минут, пока перловка не станет мягкой.

В конце поперчить по вкусу, дать супу настояться 10 минут под крышкой. Подавать со сметаной и свежей зеленью.

Треска, запеченная с лимоном и овощами

ИНГРЕДИЕНТЫ (4 порции):

филе трески – 4 куска по 180–200 г, картофель – 600 г, брокколи – 300 г, морковь – 2 шт., лимон – 1 шт., оливковое масло – 4 ст. ложки, чеснок – 2 зубчика, сушеный орегано – 1 ч. ложка, соль, свежемолотый перец – по вкусу, свежая петрушка – для подачи.

ПРИГОТОВЛЕНИЕ:

Картофель очистить и нарезать крупными дольками. Морковь очистить и нарезать кружочками. Брокколи разобрать на соцветия.



Овощи выложить на большой противень, сбрызнуть 2 ст. ложками оливкового масла, посолить, поперчить и перемешать. Запекать при 200°C 15 минут.

Филе трески обсушить бумажным полотенцем, посолить и поперчить с обеих сторон.

Чеснок мелко порубить и смешать с оставшимся оливковым маслом и орегано.

Достать противень с овощами, перемешать, сделать между овощами углубления и выложить туда куски рыбы. Смазать рыбу чесночным маслом. Сверху положить по ломтику лимона.

Вернуть противень в духовку и запекать еще 15–20 минут – до готовности рыбы (она должна легко расслаиваться вилкой).

Подавать сразу, посыпав свежей петрушкой. Оставшийся лимон нарезать дольками и подать отдельно.



Теплый грушевый крамбл с замороженной брусникой

ИНГРЕДИЕНТЫ (4 порции):

груши спелые – 4 шт., замороженная брусника (или клюква) – 150 г, овсяные хлопья – 100 г, мука – 80 г, сливочное масло – 80 г, сахар коричневый – 80 г, молотая корица – 0,5 ч. ложка, щепотка соли, ванильный сахар – 1 ч. ложка.

ПРИГОТОВЛЕНИЕ:

Груши очистить от кожуры и сердцевины, нарезать крупными кусками. Выложить в форму для запекания (примерно 20×20 см). Добавить бруснику, посыпать 1 ст. ложкой сахара и корицей, аккуратно перемешать.

Для крошки смешать овсяные хлопья, муку, оставшийся сахар, ванильный сахар и соль. Сливочное масло нарезать холодными кубиками и добавить в сухую смесь. Растереть пальцами в крошку – она должна быть крупной и рассыпчатой. Распределить крошку ровным слоем поверх груш с ягодами.

Запекать при 190°C 25–30 минут, пока фрукты не станут мягкими, а верх не подрумянится. Дать крамблу немного остыть (5–10 минут) и подавать теплым. Хорошо сочетается с шариком ванильного мороженого или ложкой сметаны.

Теплый салат с запеченной тыквой, шпинатом и фетой

ИНГРЕДИЕНТЫ (4 порции):

тыква – 500 г, шпинат свежий – 150 г, фета – 150 г, грецкие орехи – 80 г, оливковое масло – 4 ст. ложки, бальзамический уксус – 1 ст. ложка, мед – 1 ч. ложка, соль, свежемолотый перец – по вкусу, сушеный тимьян – щепотка.

ПРИГОТОВЛЕНИЕ:

Тыкву очистить от кожуры и семян, нарезать кубиками примерно 2 см. Сбрызнуть 2 ст. ложками оливкового масла, посолить, поперчить, посыпать тимьяном и перемешать.

Выложить тыкву на противень, застеленный пергаментом, и запекать при 200°C около 25–30 минут – до мягкости и легкой карамельной корочки.

Грецкие орехи подсушить на сухой сковороде 2–3 минуты, крупно порубить. Для заправки смешать оставшееся оливковое масло, бальзамический уксус и мед. Шпинат промыть, обсушить, крупные листья порвать руками. Фету разломать на кусочки.

В большой миске соединить теплую тыкву, шпинат, фету и орехи. Полить заправкой, аккуратно перемешать и сразу подавать – салат должен быть теплым.

ПО ГОРИЗОНТАЛИ: Стометровка, Регистратор, Фрикаделька, Комплимент, Лиса, Анаболик, Пятно, Дар, Хорошо, Толки, Покров, Сугроб, Конба, Дегустатор, Пропеб, Лоно, Лесоповал, Творог, Слон, Вера, Навар, Малина, Яков, Дух, Отрава, День, Пацан, Нырок, Узы, Крюк, Мама, Брандвахта, Ласка.

ПО ВЕРТИКАЛИ: Чехол, Хеопс, Утро, Чабан, Тупоконец, Мундштук, Труд, Олеся, Кокон, Миллион, Радикал, Марш, Танка, Повеление, Корун, Пост, Тур, Омар, Стень, Обморок, Самоделка, Доход, Обед, Голливуд, Сотня, Монитор, Реверс, Гайка, Сахар, Медам, Луна, Мина, Горб, Ярка, Азы, Люк.

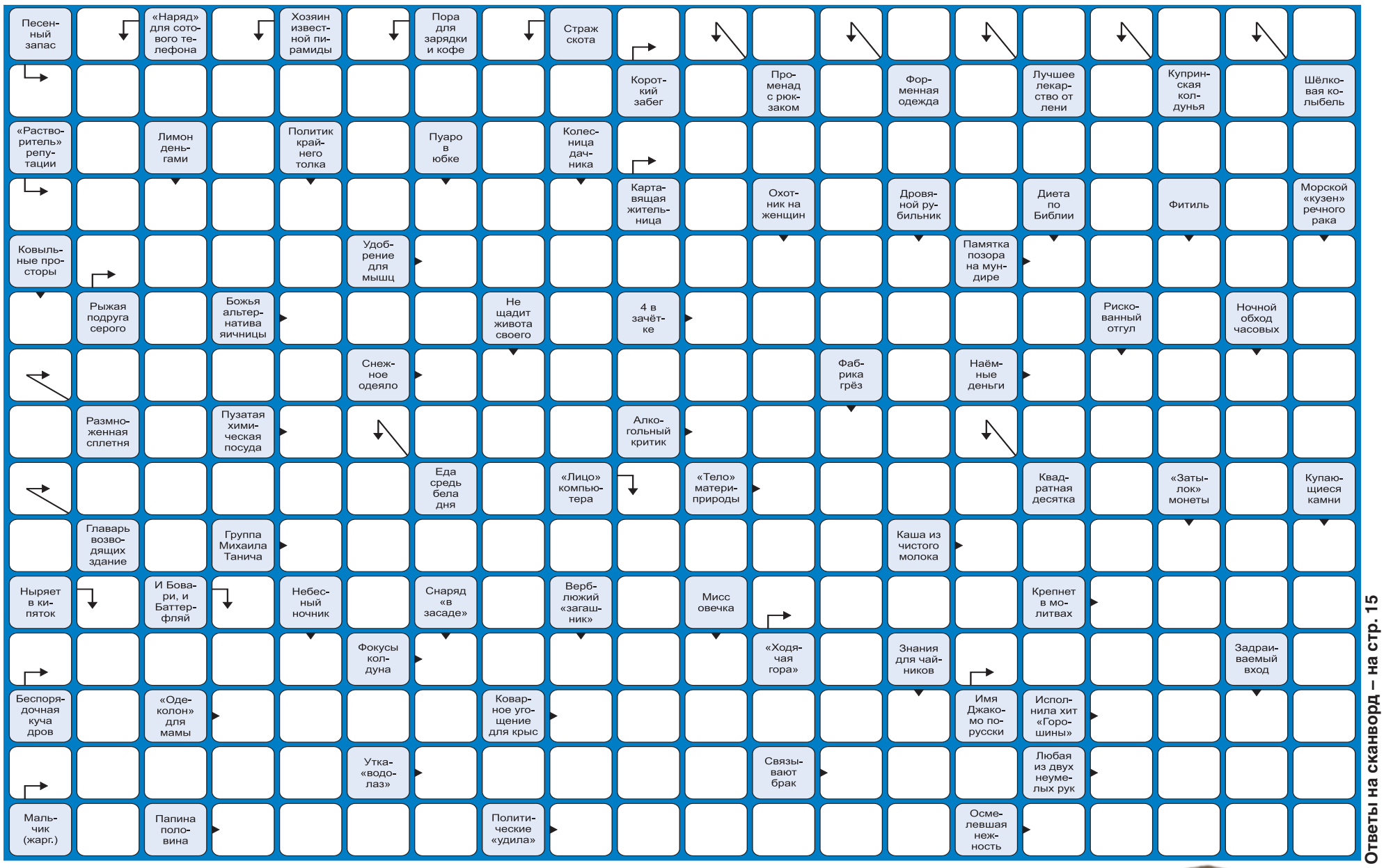

Ответы на сканворд – на стр. 15

НЕДЕТСКИЕ ВОПРОСЫ

С какого возраста ребенок может самостоятельно ходить по врачам



ДО 15 ЛЕТ ВСЕ ЛЕЧЕНИЕ С СОГЛАСИЯ РОДИТЕЛЕЙ

Ребенок может прийти к врачу самостоятельно, если родитель заранее оформил согласие на необходимые медицинские вмешательства.

Например, у 14-летнего школьника заболело горло. Если согласие на осмотр уже есть, врач может его осмотреть и при необходимости назначить лечение, в том числе выписать рецепт на антибиотик.

Если согласия нет или для процедуры требуется отдельное разрешение, понадобится согласие родителя или другого законного представителя.

С 15 ЛЕТ МОЖНО ПРИНИМАТЬ РЕШЕНИЯ САМОСТОЯТЕЛЬНО

- посещать врача и проходить обследования;
- соглашаться на лечение или отказываться от него;
- получать рецепты на назначенные лекарства;
- давать согласие на профилактические прививки.

В КАКИХ СЛУЧАЯХ НУЖНО СОГЛАСИЕ ПОСЛЕ 15 ЛЕТ

- При оказании наркологической помощи несовершеннолетнему с наркозависимостью.
- При медицинском освидетельствовании несовершеннолетнего на состояние наркотического или другого токсического опьянения.

Исключение – подростки, получившие полную дееспособность до 18 лет.

ВАЖНО ЗНАТЬ!

До совершеннолетия родители вправе получать информацию о состоянии здоровья ребенка, даже если подросток самостоятельно обращался к врачу.

ЕСЛИ ПОНАДОБИЛАСЬ ЭКСТРЕННАЯ ПОМОЩЬ

При угрозе жизни ребенка медицинская помощь возможна без согласия родителей, если их нет рядом и получить согласие невозможно.

Родителю на заметку

В разделе «Здоровье» на портале «Госуслуги» можно не только записать детей к врачу, вызвать врача на дом или посмотреть календарь детских прививок. Из карточки ребенка можно узнать:

- **Данные полиса ОМС** (регион страхования, название, адрес и телефон страховой компании, дату выдачи полиса, штрихкод для предъявления полиса в электронном виде).
- **Прикрепление к поликлинике** (адрес педиатрического участка и филиалов поликлиники, телефон поликлиники).
- **Сведения из медкарты** (для документов, оформленных с 1 января 2024 года). В том числе справки, направления, результаты исследований, рецепты и выписки из стационаров, сведения об инвалидности и данные о прохождении программы реабилитации.

Материалы на социально значимые темы подготовлены в рамках Программы повышения уровня правовой грамотности и защиты прав граждан РФ в сферах труда и социальной защиты в 2026 году.

Газета «ДОМОВОЙ СОВЕТ». Учредитель: Социалистическая политическая партия «СПРАВЕДЛИВАЯ РОССИЯ».
Главный редактор: Порубова Я. В. Ноябрь 2026 (11/239), время подписания в печать по графику – 18:00 и фактическое – 18:00. 10.11.2026 г.
Тираж 200 000 экз. Распространяется бесплатно. Редакция и Издатель: Фонд «Центр защиты прав граждан», 125009, г. Москва, Большой Гнездниковский переулок, д. 9.
СМИ зарегистрировано Федеральной службой по надзору в сфере связи, информационных технологий и массовых коммуникаций (Роскомнадзор).
Свидетельство о регистрации ПИ № ФС77-82362 от 23.12.2021 г. Фото: Фотобанк Legion-Media и архив газеты «ДОМОВОЙ СОВЕТ». Для детей старше 16 лет.

Отпечатано: ООО «Бюро Имидж» , Московская область, г.о. Наро-Фоминский,
г. Наро-Фоминск, ул. Ленина, д. 28, офис 3, тел.: +7 (499) 707-17-91.
ИНН 5030105345, КПП 503001001, ОГРН 1235000103953 от 22.08.2023 г. Р/С 40702810040000017924,
БИК 044525225, К/С 30101810400000000225. Банк: ПАО СБЕРБАНК РОССИИ, г. Москва
Заказ № 241.

16+